

# Инструкция по подключению и регистрации к программе ТТС

Для того, чтобы зарегистрироваться для прохождения репетиционного тестирования:

1. Перейдите в раздел «Тренировочное тестирование»

The screenshot shows a web page with two main panels. The left panel is titled 'Вход' (Login) and contains fields for 'Логин' (Login) and 'Пароль' (Password), a 'Запомнить логин' (Remember login) checkbox, and a 'Вход' (Login) button. Below these fields are links for 'Забыли логин или пароль?' (Forgot login or password?) and a note about cookies. The right panel is titled 'Вы в первый раз на нашем сайте?' (Are you visiting our site for the first time?) and contains a paragraph explaining that registration is required for access. It includes a 'Пошаговая инструкция:' (Step-by-step instructions:) section with six numbered steps. At the bottom of this panel is a 'Создать учетную запись' (Create account) button. The footer of the page contains contact information for technical support and the attestation department, along with a 'Вы не вошли в систему' (You are not logged in) message.

Вход

Логин

Пароль

Запомнить логин

Вход

[Забыли логин или пароль?](#)

В Вашем браузере должен быть разрешен прием cookies

Вход

Вы в первый раз на нашем сайте?

Для доступа к тренировочному тестированию Вам потребуется потратить пару минут, чтобы самостоятельно создать учетную запись.

**Пошаговая инструкция:**

1. Заполните форму регистрации. Поля, отмеченные звездочкой (\*), обязательны к заполнению. **Обратите внимание на публичный договор-оферту, в котором описан порядок предоставления услуг.**
2. На указанный Вами адрес электронной почты будет отправлено письмо.
3. Прочитайте это письмо и перейдите по указанной в нем ссылке.
4. Учетная запись будет подтверждена и Вы войдете в систему. На этом этапе Вы сможете только **ознакомиться** с перечнем специальностей, по которым доступно тренировочное тестирование.
5. После получения оплаты мы открываем Вам доступ к тестированию.
6. Логин и пароль сохраняются за Вами.

Создать учетную запись

Техническая поддержка: info@test.belmapo.by тел. (017) 292-62-41  
Отдел аттестации: att@belmapo.by тел. (017) 292-25-61

Вы не вошли в систему

1. Если Вы первый раз на нашем сайте нажмите кнопку «Создать учетную запись».
2. Если Вы уже регистрировались ранее на сайте, проходить повторную регистрацию не требуется, введите Логин и Пароль и нажмите кнопку «Вход».

## 2. Заполните регистрационную форму.

Вход

### Тренировочное тестирование на сайте БелМАПО

В начало / Вход / Новая учетная запись

#### Новая учетная запись

▼ Свернуть всё

▼ Выберите имя пользователя и пароль

Логин\*  Логин должен содержать только цифры, буквы в нижнем регистре, знак подчеркивания (\_), дефис (-), точку (.) и символ @

Пароль\*  Пароль должен содержать символов - не менее 6, цифр - не менее 1, строчных букв - не менее 1, прописных букв - не менее 1

Показать

▼ Заполните информацию о себе

Адрес электронной почты\*

Адрес электронной почты (еще раз)\*

Имя\*

Фамилия\*

Город

Страна

▼ Дополнительная информация

Регион\*

Место работы\*

Должность\*

Специальность для тренировки\*

▼ Пользовательское соглашение

[Ссылка на пользовательское соглашение](#)

Я понял(а) и согласен(на)\*

Обязательные для заполнения поля в этой форме помечены \*

Техническая поддержка: info@test.belmapo.by тел. (017) 292-62-41  
Отдел аттестации: att@belmapo.by тел. (017) 292-25-61

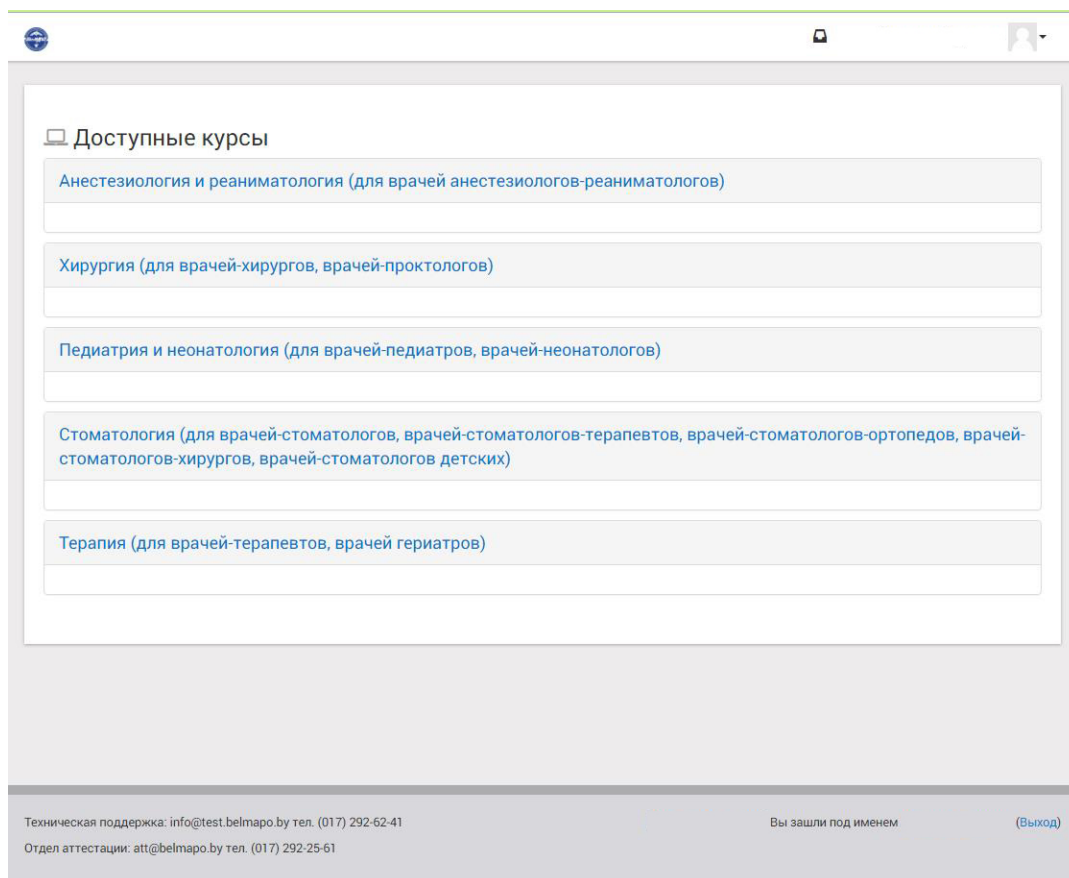
Вы не вошли в систему ([Вход](#))



Внимательно прочитайте требования к паролю.

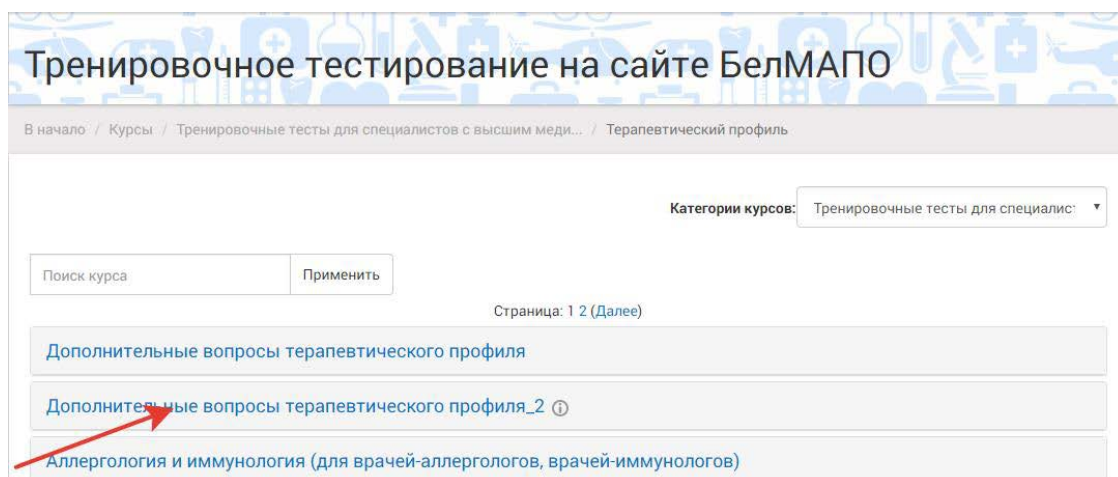
- Заполните все поля регистрационной формы с пометкой «обязательные для заполнения поля».
- Прочитайте пользовательское соглашение, поставьте отметку о согласии и нажмите кнопку «Сохранить».

3. На Ваш почтовый ящик, адрес которого Вы указали в регистрационной форме, должно прийти письмо со ссылкой для подтверждения регистрации. После подтверждения регистрации Вы будете перенаправлены на сайт Тренировочного тестирования. Вам будет предоставлен список специальностей, по которым возможно прохождение тренировочного тестирования. **Список постоянно пополняется, следите за обновлениями.**



Если у Вас возникли проблемы при регистрации обращайтесь за консультацией по тел. (17) 292-62-41

4. Чтобы получить доступ к попытке тренировочного тестирования, Вам необходимо произвести оплату. Для этого выберите интересующую Вас специальность.



Выберите необходимое количество попыток

## Дополнительные вопросы терапевтического профиля\_2

В начало / Курсы / Тренировочные тесты для специалистов с высшим медицинским (фармацевтическим) образованием / Терапевтический профиль / Дополнительные вопросы / Записаться на курс / Настройка записи на курс

### Настройка записи на курс

Дополнительные вопросы терапевтического профиля\_2

Вопросы разбиты по темам

Для доступа к тестированию требуется оплата

**Оплата**

**Стоимость попытки: 5 BYN**

Используйте кнопку, чтобы произвести оплату за нужное количество попыток!

Проверьте информацию. Нажмите «Оплатить». Пока Вы еще ничего не платите.

### test.belmapo.by

Дополнительные вопросы терапевтического профиля\_2. Попыток: 1.  
Пользователь: test

#### О системе «Расчет»

Система «Расчет» - позволяет произвести оплату в банкомате, инфокиоске, кассе банка, интернет-банке, через мобильный банкинг и т.д.

Платежи можно осуществлять наличными, электронными деньгами и банковской карточкой в пункте приема платежей банка, а так же инструментами дистанционного, банковского обслуживания.

Безопасная оплата обеспечивается bePaid

Verified by VISA PCI BSS MasterCard SecureCode

Служба поддержки: Телефон: 8 017 292-62-41, E-mail: info@test.belmapo.by

Запомните или запишите номер заказа и инструкцию и перейдите в свой интернет-банкинг, мобильный банкинг, инфокиоск, банкомат, отделение банка или иное место, где Вы будете совершать платеж.

## Оплата заказа

Дополнительные вопросы терапевтического профиля\_2. Попыток: 1.  
Пользователь: test

Номер заказа в системе "Расчет" **1211106**

**Для проведения платежа необходимо**

1. Выбрать пункт "Система "Расчет" (ЕРИП)
2. Выбрать последовательно вкладки: ["г. Минск -> Образование и развитие -> Дополнительное образование и развитие -> Академии, институты -> БелМАПО ->Тренировочное тестирование"]
3. Ввести номер заказа **1211106**
4. Проверить корректность информации
5. Совершить платеж.

Если вы пользуетесь интернет банкингом, то удобнее платить через него.  
Выберите свой банк –

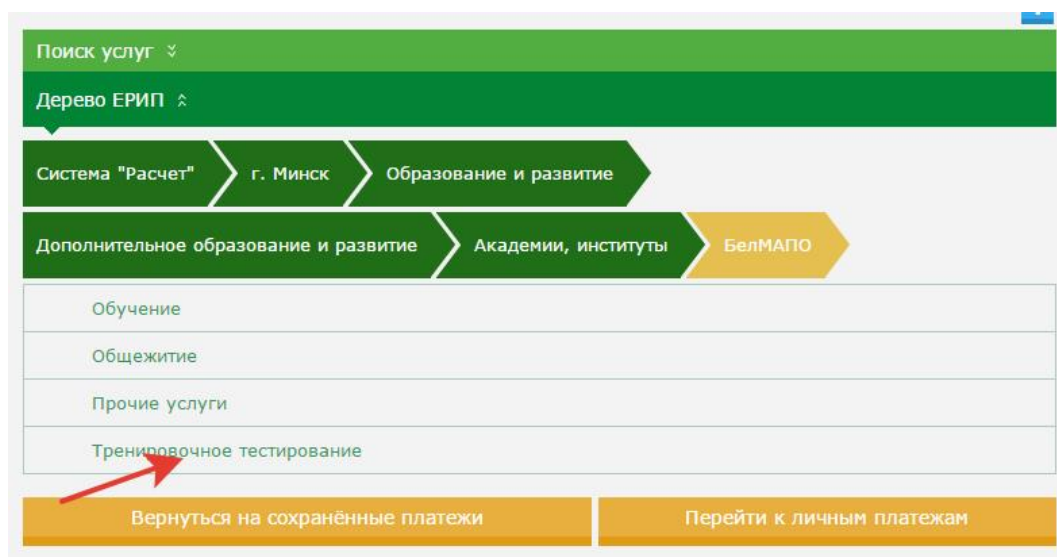
Беларусбанк  Белагропром  Белинвестбанк  
 ЕПС-Сбербанк  БелВЭБ  Белгазпромбанк  Приорбанк  
 Альфабанк

[Другие банки](#)

**Продолжить**

Verified by VISA PCI DSS MasterCard SecureCode  
Служба поддержки: Телефон: 8 017 292-62-41, E-mail: info@test.belmapo.by

Пройдите по дереву ЕРИП и выберите пункт «Тренировочное тестирование». Если Вы оплачиваете в отделении банка, оператору надо передать путь и номер заказа.



Введите номер заказа (не логин! скоро исправят).

Получатель: **Тренировочное тестирование**  
Номер плательщика: **108319161**

**Данные платежа**  
Введите Ваш логин на сайте test.belmapo.by (тел. для справок: +375 17 292-62-41)

Логин: **1211106**

**Отмена** **Продолжить**

Проверьте правильность данных и нажмите «Продолжить»

**Данные платежа**  
Введите номер вашего заказа (тел. для справок: +375 17 292- 62-41)

Фамилия: **Н** ██████████  
Имя: **Т** ██████████  
Населённый пункт: **Минск**  
Сумма к оплате: **5.00 BYN**

**Отмена** **Продолжить**

Произведите оплату.

**Данные платежа**

Логин: **1211106**  
Фамилия: **Н** ██████████  
Имя: **Т** ██████████  
Населённый пункт: **Минск**  
Сумма к оплате: **5.00 BYN**

**Отмена** **Оплатить** **Сохранить** под именем:

Вернитесь на предыдущую вкладку в браузере или повторно войдите в систему тестирования test.belmapo.by

**Оплата заказа**

Дополнительные вопросы терапевтического профиля\_2. Попыток: 1.  
Пользователь: test

Номер заказа в системе "Расчет" **1211106**

**Для проведения платежа необходимо**

1. Выбрать пункт "Система "Расчет" (ЕРИП)
2. Выбрать последовательно вкладки: [г. Минск -> Образование и развитие -> Дополнительное образование и развитие -> Академии, институты -> БелМАПО ->Тренировочное тестирование!]
3. Ввести номер заказа **1211106**
4. Проверить корректность информации
5. Совершить платеж.

Если вы пользуетесь интернет-банкингом, то удобнее платить через него.  
Выберите свой банк -

Беларусбанк  Беларуспром  Белгосэсбанк  
 БПС-Сбербанк  БелВЭБ  Белгазпромбанк  Приватбанк  
 Альфабанк

Другие банки

**Продолжить**

Мониторинг VISA MasterCard  
Телефон: 9 017 292-62-41, E-mail: info@test.belmapo.by  
Служба поддержки: info@test.belmapo.by

Доступ к тестированию должен быть открыт. Возможно, потребуется обновить страницу (кнопка F5).

Дополнительные вопросы терапевтического профиля\_2

В начало / Тренировочные тесты для специалистов с высшим медицинским (фармацевтическим) образованием / Терапевтический профиль / Дополнительные вопросы

Если Вы нашли ошибки, или у Вас есть предложения по улучшению сервиса – сообщите нам, пожалуйста, на почту [info@test.belmapo.by](mailto:info@test.belmapo.by).

Дополнительные вопросы

[Дополнительные вопросы для терапевтического профиля \(628 вопросов\)](#)

Дополнительные вопросы для терапевтического профиля (628 вопросов)

Тема: вопрос

Анафилактический шок (54): 1-54  
Биоэтика (41): 55-95  
Гемотрансфузиологическая помощь (39): 96-134  
Идеология государства, основы права и антикорр. законодательства (34): 135-168  
Клиническая фармакология (49): 169-217  
Медицина катастроф (100): 218-317  
Медицинская этика и деонтология (21): 318-338  
Оформление врачебного свидетельства о смерти (25): 339-363  
Охрана труда (26): 364-389  
Санитарно-эпидемиологический режим в учреждениях здравоохранения (45): 390-434  
Ситуационные задачи по экстренной медицинской помощи (40): 435-474  
Смерть мозга (10): 475-484  
Экстренная медицинская помощь (144): 485-628

Разрешено попыток: 1  
Ограничение по времени: 1 день

[Начать тестирование](#)

Помощи можно получить в службе технической поддержки (017) 292-61-41.

5. После оплаты в Вашем аккаунте появится раздел «Мои курсы», где будут находиться все тесты, на которые Вы записаны.

Мои курсы

[Терапия \(для врачей-терапевтов, врачей гериатров\)](#)

[Все курсы](#)

В рамках одной попытки и выбранной специальности Вы можете проходить тестирование по всем тестовым заданиям, которые размещены разделе. Каждое тестовое задание можно пройти один раз. После начала прохождения каждого теста у Вас есть 24 часа, чтобы его закончить. В

течении 24 часов Вы можете возвращаться к прохождению теста неограниченное количество раз. По истечении 24 часов, даже если Вы не закончили работу с тестом, он будет закрыт.

## 6. Вид тестового задания.

The screenshot shows a web-based test interface. At the top, the title is "Терапия (для врачей-терапевтов, врачей гериатров)". Below the title, there is a breadcrumb trail: "В начало / Терапия (для врачей-терапевтов, врачей гериатров) / Общий тест тренировки для всех категорий / Основные вопросы (542 вопроса)".

On the left side, there is a sidebar for the current question: "Вопрос 1", "Не завершено", "Балл: 1,00", and "Отметить вопрос".

The main content area contains the question: "LGL-синдром характеризуется:". Below it, the instruction is "Выберите один ответ:". There are five radio button options:

- укорочением интервала PQ менее 0,12 сек
- наличием дельта-волны
- уширением комплекса QRS до 0,11-0,15 сек
- всеми перечисленными признаками
- ни одним из перечисленных признаков

A "Проверить" button is located below the options.

At the bottom left of the question area, there is a "Далее" button.

On the right side, there is a "Навигация по тесту" section with a grid of question numbers from 1 to 99. The number 1 is highlighted in blue.

7. После выбора ответа Вам необходимо нажать кнопку «Проверить». В случае если Вы неправильно ответили на вопрос тестового задания, на экране будет приведен правильный ответ. После проверки ответа необходимо нажать кнопку «Далее».

This screenshot shows the same test interface as above, but after the user has checked their answer. The sidebar now shows "Вопрос 1", "Неверно", and "Баллов: 0,00 из 1,00".

The question and options are the same as in the previous screenshot. The option "всеми перечисленными признаками" is now highlighted in red and has a red 'X' next to it, indicating it is incorrect.

A yellow box below the options displays the correct answer: "Правильный ответ: укорочением интервала PQ менее 0,12 сек".

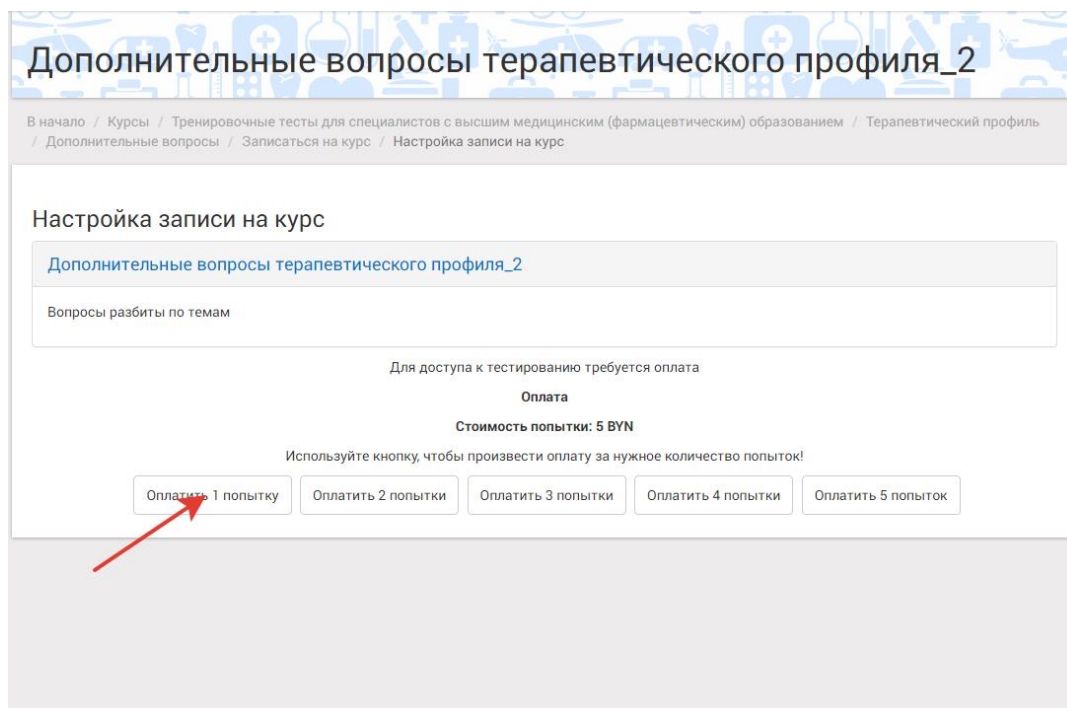
The "Проверить" button is still visible, and the "Далее" button is now at the bottom left.

The navigation grid on the right remains the same, with question 1 highlighted.





10. Если Вы хотите еще раз пройти тренировочное тестирование по выбранной специальности, произведите оплату новой попытки и Вам снова будет открыт доступ к тестированию.



Дополнительные вопросы терапевтического профиля\_2

В начало / Курсы / Тренировочные тесты для специалистов с высшим медицинским (фармацевтическим) образованием / Терапевтический профиль / Дополнительные вопросы / Записаться на курс / Настройка записи на курс

### Настройка записи на курс

Дополнительные вопросы терапевтического профиля\_2

Вопросы разбиты по темам

Для доступа к тестированию требуется оплата

**Оплата**

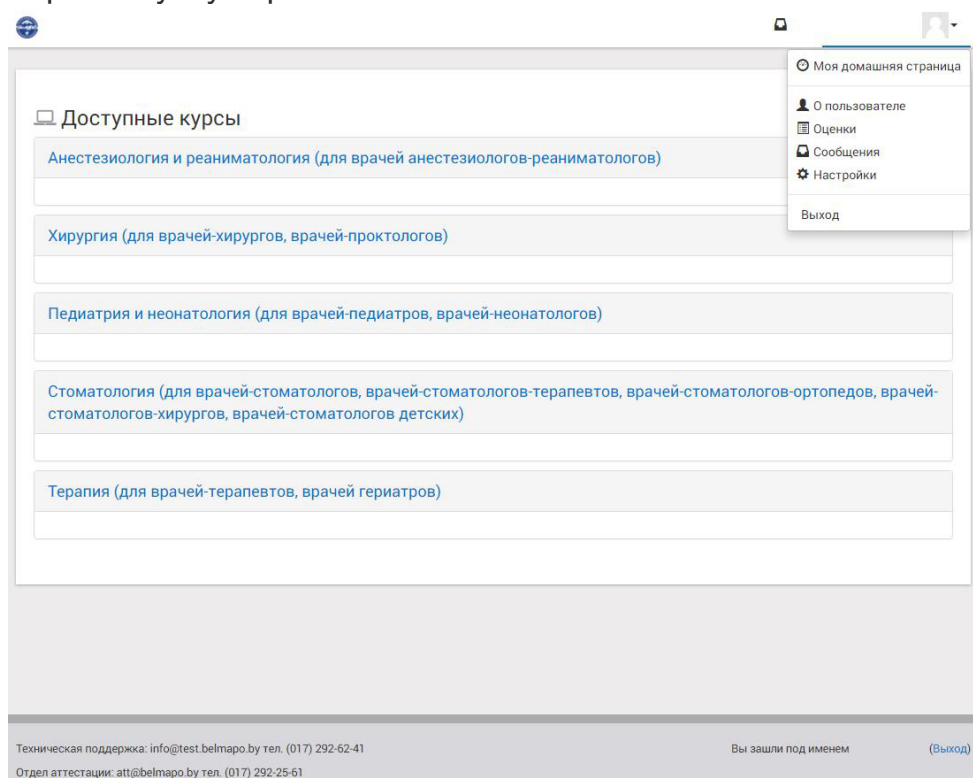
Стоимость попытки: 5 BYN

Используйте кнопку, чтобы произвести оплату за нужное количество попыток!

Оплатить 1 попытку    Оплатить 2 попытки    Оплатить 3 попытки    Оплатить 4 попытки    Оплатить 5 попыток

11. Если Вы хотите пройти тестирование по другой специальности, Вам не нужно проходить повторную регистрацию. Просто выберите другую специальность и произведите оплату.

12. Для изменения личных данных нужно зайти в свой аккаунт в правом верхнем углу экрана.



Моя домашняя страница

О пользователе

Оценки

Сообщения

Настройки

Выход

### Доступные курсы

Анестезиология и реаниматология (для врачей анестезиологов-реаниматологов)

Хирургия (для врачей-хирургов, врачей-проктологов)

Педиатрия и неонатология (для врачей-педиатров, врачей-неонатологов)

Стоматология (для врачей-стоматологов, врачей-стоматологов-терапевтов, врачей-стоматологов-ортопедов, врачей-стоматологов-хирургов, врачей-стоматологов детских)

Терапия (для врачей-терапевтов, врачей гериатров)

Техническая поддержка: info@test.belmapo.by тел. (017) 292-62-41  
Отдел аттестации: att@belmapo.by тел. (017) 292-25-61

Вы зашли под именем (Выход)

13. Войдите в поле «О пользователе» и нажмите ссылку «Редактировать информацию»

The screenshot shows a user profile page for 'Анна Иванова'. The header includes a navigation bar with 'В начало / Моя домашняя страница / О пользователе' and buttons for 'Вернуть страницу по умолчанию' and 'Настроить эту страницу'. The main content area is divided into two columns: 'Подробная информация о пользователе' and 'Разное'. The left column contains fields for 'Страна' (Беларусь), 'Город' (Минск), 'Регион' (г. Минск), 'Место работы' (15ГКБ), 'Должность' (Врач авиационный), and 'Специальность для тренировки' (Валеология (для врачей-валеологов)). The right column contains links for 'Сообщения форумов' and 'Темы форумов'. The footer contains contact information for technical support and the attestation department, along with a login status indicator 'Вы зашли под именем' and a '(Выход)' link.

Анна Иванова

В начало / Моя домашняя страница / О пользователе

Вернуть страницу по умолчанию

Настроить эту страницу

**Подробная информация о пользователе**

[Редактировать информацию](#)

**Страна**  
Беларусь

**Город**  
Минск

**Регион**  
г. Минск

**Место работы**  
15ГКБ

**Должность**  
Врач авиационный

**Специальность для тренировки**  
Валеология (для врачей-валеологов)

**Разное**

[Сообщения форумов](#)

[Темы форумов](#)

Техническая поддержка: info@test.belmapo.by тел. (017) 292-62-41

Отдел аттестации: att@belmapo.by тел. (017) 292-25-61

Вы зашли под именем

[\(Выход\)](#)

**Желаем Вам успешно пройти тренировки и сдать экзамен!**